
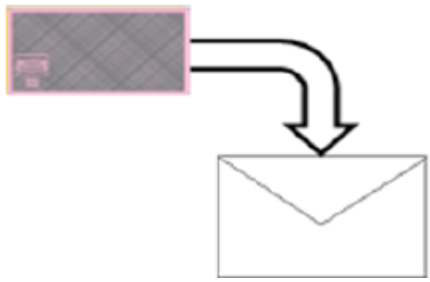
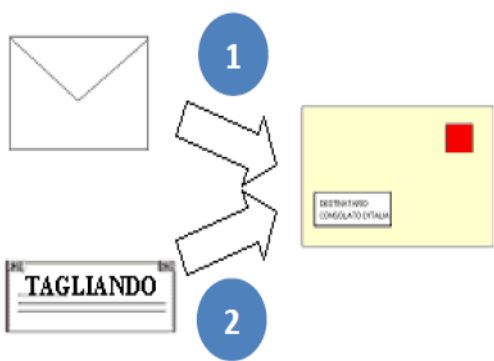


**ELECCIONES PARLAMENTARIAS 2018
VOTO EN EL EXTERIOR POR CORRESPONDENCIA**

COMO SE VOTA

<p>En el sobre encontrarán:</p> <ul style="list-style-type: none">- el certificado electoral;- 1 o 2 listas de los candidatos;- 1 o 2 boletas electorales;- 2 sobres, uno chico de color blanco y uno más grande con franqueo donde figura la dirección de la Oficina Consular competente ;- El folleto informativo.	<p style="text-align: center;">Plico Elettorale</p> 
<p>Expresar su propio voto poniendo una marca, por ejemplo, una cruz o una barra, sobre el símbolo que representa la lista de su preferencia, o bien, en el rectángulo que contiene dicho símbolo. Se puede expresar el voto de preferencia escribiendo el apellido del candidato en el renglón situado al lado del símbolo votado.</p>	
<p>Después de votar, introducir la boleta o boletas en el sobre chico que deberá ser cerrado.</p>	
<p>1 <u>Introducir el sobre chico en el sobre en el sobre más grande ya franqueado</u> que tiene la dirección de la Oficina Consular competente</p> <p>2 Introducir el <u>cupón</u> del certificado electoral <u>en el sobre ya franqueado</u> CUIDADO: NO introducir el cupón del certificado electoral en el sobre chico de color blanco que deberá contener solo la boleta o las boletas.</p>	
<p>Cerrar el sobre ya franqueado y enviarlo a la Oficina Consular de modo que llegue antes de las 16 horas (hora local) del 1 de marzo 2018.</p> <p style="text-align: center;"><u>NO DEBE FIGURAR EL REMITENTE</u></p>	